



КЗВО ЛОР «Львівська медична академія імені Андрея Крупинського»

Циклова комісія клінічних та природничих дисциплін

03 лютого 2026 р., у вівторок, о 9-45

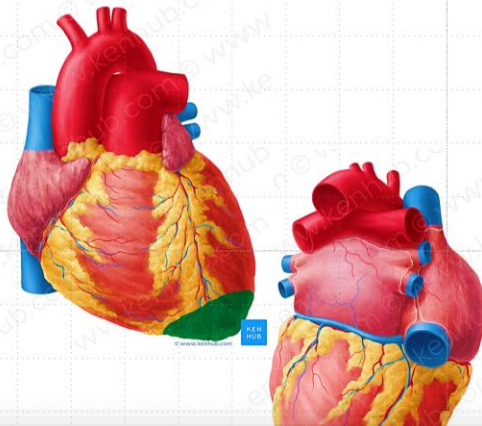
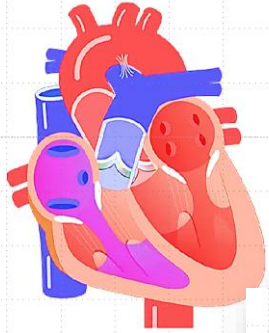
в онлайн-форматі

відбудеться відкрита лекція з на тему:

«Анатомія серця. Кола кровообігу»

для здобувачів освіти груп I СТ-11 + II СТф-1

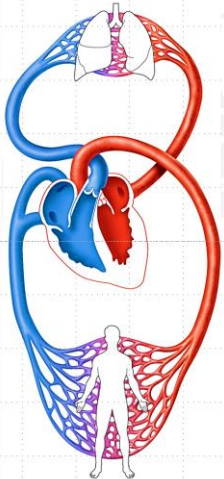
Викладач: Нечипор Н.О.



### СЕРЦЕ

- ✓ **Форма** – конус.
- ✓ **Частини:** верхівка, основа.
- ✓ **Поверхні:**
  - передня – груднинно-реброва;
  - нижня – діафрагмова;
  - бічні – права і ліва легеневі.
- ✓ **Борозни:**
  - вінцева – відокремлює передсердя від шлуночків; міжшлуночкова; міжшлуночкова.

### КОЛА КРОВООБІГУ



НАЗВА	ПОЧАТОК (КАМЕРА)	СУДИНА	ЗАКІНЧЕННЯ (КАМЕРА)	СУДИНИ	ЗНАЧЕННЯ
ВЕЛИКЕ (ГІЛЕСЬЕ) КОЛО	ЛІВИЙ ШЛУНОЧОК	АОРТА	ПРАВЕ ПЕРЕДСЕРДЯ	ВЕРХНЯ І НИЖНЯ ПОРОЖИСТІ ВЕНИ	ОБМІН РЕЧОВИН
МАЛЕ (ЛЕГЕНЕВЕ) КОЛО	ПРАВІЙ ШЛУНОЧОК	ЛЕГЕНЕВИЙ СТОББУР; ПРАВА І ЛІВА ЛЕГЕНЕВІ АРТЕРІ	ЛІВЕ ПЕРЕДСЕРДЯ	4 ЛЕГЕНЕВІ ВЕНИ	ГАЗООБМІН
СЕРЦЕВЕ КОЛО	ЛІВИЙ ШЛУНОЧОК	АОРТА; ПРАВА І ЛІВА ВІНЦЕВІ АРТЕРІ	ПРАВЕ ПЕРЕДСЕРДЯ	ВІНЦЕВА ПАЗУХА	ЖИВЛЕННЯ СЕРЦЯ

## Відкрите заняття Нечипор Н.О.

03.02.2026 р. головою циклової комісії клінічних та природничих дисциплін п.Нечипор Н.О. була проведена відкрита лекція з дисципліни «Анатомія з топографічною анатомією голови та шиї» на тему «Серце. Кола кровообігу» для здобувачів освіти груп I СТ-11 + II СТф-1.

